




# POLO DINING

design: annette lang



# POLO DINING

design: andreas weber



**Maße cm**

Stuhl mit AL  
mit markiertem Bodenkissen  
BW-132-5000

Stuhl ohne AL  
mit markiertem Bodenkissen  
BW-132-5001

Stuhl mit AL  
mit markiertem Spitzkissen  
BW-132-5002

Stuhl ohne AL  
mit markiertem Spitzkissen  
BW-132-5003

**Dimensions cm**

Stool with AR  
with market floor cushion  
BW-132-5000

Stool without AR  
with market floor cushion  
BW-132-5001

Stool with AR  
with market pointed cushion  
BW-132-5002

Stool without AR  
with market pointed cushion  
BW-132-5003

Breite/Width	58	50	58	50
Tiefe/Depth	60	60	60	60
Höhe/Height	87	87	87	87
Sitzhöhe/Seat height	50	50	50	50
Sitztiefe/Seat depth	44	44	44	44
Sitzbreite/Seat width	45	49	45	49

**Stühle**

Sitz: Wellenfedern, festgepolstert, KS  
Rücken: festgepolstert, KS

**Stools**

Seat: wave springs, firm upholstery, CF  
Back: Firm upholstery, CF

**Holzgestell**

- wahlweise in Eiche oder Nussbaum  
- Eiche natur, optional lackiert oder gebeizt

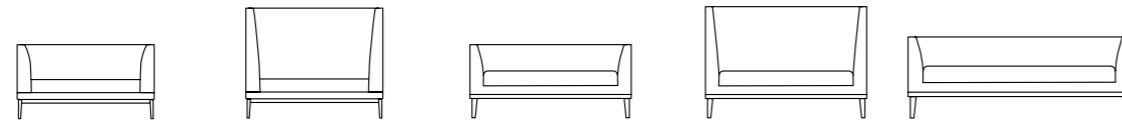
**Wooden frame**

- Optional of oak or walnut  
- Natural oak, optionally painted or stained

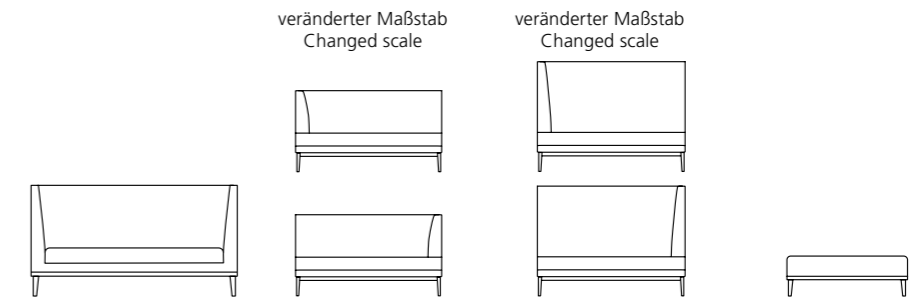


# POLO DINING

design: annette lang



Maße cm	Sofa 120 niedrig BW-132-3000	Sofa 120 hoch BW-132-3001	Sofa 160 niedrig BW-132-3002	Sofa 160 hoch BW-132-3003	Sofa 200 niedrig BW-132-3004
Dimensions cm	Sofa 120 low BW-132-3000	Sofa 120 high BW-132-3001	Sofa 160 low BW-132-3002	Sofa 160 high BW-132-3003	Sofa 200 low BW-132-3004
Breite/Width	115/123	115/125	155/163	155/165	195/203
Tiefe/Depth	70	70	70	70	70
Höhe/Height	74	98	74	98	74
Sitzhöhe/Seat height	48	48	48	48	48
Sitztiefe/Seat depth	50	50	50	50	50
Sitzbreite/Seat width	85	85	125	125	165



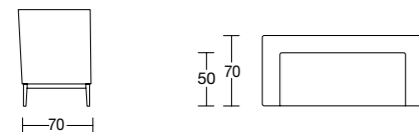
Maße cm	Sofa 200 hoch BW-132-3005	Abschlusslement niedrig BW-132-3006	Abschlusslement hoch BW-132-3007	Hocker BW-132-2000
Dimensions cm	Sofa 200 high BW-132-3005	Finishing element low BW-132-3006	Finishing element high BW-132-3007	Stool BW-132-2000
Breite/Width	195/205	132/136	132/137	112
Tiefe/Depth	70	70	70	50
Höhe/Height	98	74	98	48
Sitzhöhe/Seat height	48	48	48	48
Sitztiefe/Seat depth	50	50	50	50
Sitzbreite/Seat width	165	117	117	112

## Sofa / Hocker

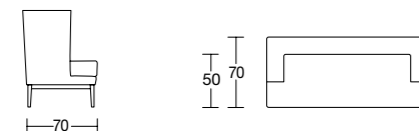
Sitz: Wellenfedern mit losem Kissen  
Sitzkissen: Mehrschichtenaufbau Kaltschaum  
Rücken: festgepolstert  
Untergestell massiv: wahlweise lieferbar in Esche, Eiche oder Nussbaum

## Armlehnen

Alle Typen sind wahlweise mit langer oder kurzer Armlehne lieferbar (gleicher Preis). Bitte bei der Bestellung Armlehnentyp angeben.



Sofa mit langer Armlehne



Sofa mit kurzer Armlehne

Sonderbreiten in 10 cm Sprüngen bis max. 250 cm Länge (aufpreispflichtig)  
Ab einer Breite von 220 cm wird ein Mittelfuß verbaut.

Sonderabmessung Höhe  
Rückenhöhe plus 40 cm: (aufpreispflichtig)

Höhenanpassung Sofa an Esstischhöhe: (aufpreispflichtig)

## Wichtig

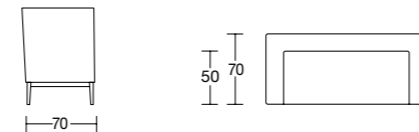
Sollte das POLO DINING Sofa als Esstischbank eingesetzt werden, bitten wir um Angabe der Oberkante des vorhandenen Tisches. Wir werden dann die Sitzhöhe anpassen (aufpreispflichtig). Die Standardhöhe von 48 cm ist für eine Tischoberkante von 74 - 76 cm ausgelegt.

## Sofa / stool

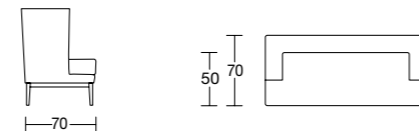
Seat: wave springs with loose cushions  
Seat cushion: multi-layered construction  
Back: firmly upholstered  
solid frame can be delivered by choice in: ash-tree, oak or walnut

## Armrests

All types are optionally available with long or short armrests (same price). Please state the armrest type when ordering.



Sofa with long armrest



Sofa with short armrest

Special executions can be done in units plus 10 cm until max. 250 cm (with additional charges)  
You will have a frame- supporting foot starting by length of 220 cm

Customized heights up to + 40 cm: (additional charge)

sofa height suitable for dining table -possible with additional charges

## Important

If the POLO DINING sofa should be used as a diningtable bench, please let us know the table top edge dimensions. We will then adapt the Seat height (surcharge). Standard height 48 cm is usable for table height 74 - 76 cm.  
Surcharge height adaption of the sofa: (additional charge)

Maße cm	Zierkissen 30 x 30 BW-132-7000	Dekokissen 75 x 25 BW-132-7001
Dimensions cm	Decoration with collar cushion 30 x 30 BW-132-7000	Loose cushion 75 x 25 BW-132-7001
Breite/Width	30	75
Tiefe/Depth	30	25

Maße cm	Vorstellkissen 60 mit Knopfhftung BW-132-7002	Vorstellkissen 80 mit Knopfhftung BW-132-7003	Vorstellkissen 115 mit Knopfhftung BW-132-7004
Dimensions cm	Scatter cushion 60 with buttons BW-132-7002	Scatter cushion 80 with buttons BW-132-7003	Scatter cushion 115 with buttons BW-132-7004
Breite/Width	60	80	115
Tiefe/Depth	35	35	35



Eine Eckbank ist eine Kombination aus einem Sofa und einem Abschlusslement.  
A corner sofa is the combination of one sofa and one finishing element.

