

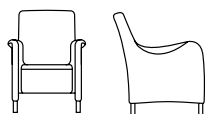
# BW-MONDIAL & BW-MONDIAL DUE

design: bernd münzebrock



# BW-MONDIAL & BW-MONDIAL DUE

design:bernd münzebrock



## Maße cm

Sessel BW-MONDIAL  
BW-129-1000

Hocker BW-MONDIAL  
BW-129-2000

## Dimensions cm

Easy chair BW-MONDIAL  
BW-129-1000

Stool BW-MONDIAL  
BW-129-2000

	Easy chair BW-MONDIAL BW-129-1000	Stool BW-MONDIAL BW-129-2000
Breite/Width	68	47
Tiefe/Depth	79	47
Höhe/Height	90	42
Sitzbreite/Seat width	53	47
Sitztiefe/Seat depth	50	47
Sitzhöhe/Seat height	42	42

Die Füße für die Modelle BW-129-1000 und BW-129-2000 sind wahlweise mit Metallabschluss Messing oder Chrom lieferbar.

In den Ledergruppen 1, 2 oder 3 können die Füße auch mit gleichem Leder bezogen werden.

## Sessel

Sitz: Wellenfedern, festgepolstert

Rücken: festgepolstert

## Hocker

Sitz: Wellenfedern, festgepolstert

The bases are available with a metal finish in a choice of brass or chrome.

In leather groups 1, 2 and 3, the base can also be covered in the same leather.



## Easy chair

Seat: wave springs, firmly upholstered

Back: firmly upholstered

## Stool

Seat: wave springs, firmly upholstered



## Maße cm

Sessel BW-MONDIAL DUE  
BW-129-1001

Hochlehnsessel BW-MONDIAL DUE  
BW-129-1002

Hocker BW-MONDIAL DUE  
BW-129-2001

## Dimensions cm

Easy chair BW-MONDIAL DUE  
BW-129-1001

High-back chair BW-MONDIAL DUE  
BW-129-1002

Stool BW-MONDIAL DUE  
BW-129-2001

	Easy chair BW-MONDIAL DUE BW-129-1001	High-back chair BW-MONDIAL DUE BW-129-1002	Stool BW-MONDIAL DUE BW-129-2001
Breite/Width	68	68	55
Tiefe/Depth	79	85	43
Höhe/Height	90	114	40
Sitzbreite/Seat width	53	53	55
Sitztiefe/Seat depth	50	50	43
Sitzhöhe/Seat height	42	42	40

Die Modelle BW-MONDIAL-DUE werden mit Keder gefertigt.

## Sessel/Hochlehnsessel

Sitz: Wellenfedern, festgepolstert, Kaltschaum mit Watteabdeckung

Rücken: festgepolstert, Kaltschaum mit Watteabdeckung

## Hocker

Kreuzgurtung, Kaltschaum mit Watteabdeckung

## Fuß

Holzfuß konisch

wahlweise mit Metallabschluss Messing oder Chrom glanz

The BW-MONDIAL-DUE models are produced with piping.

## Easy chair/High-back chair

Seat: wave springs, firm upholstered, cold foam with cotton upholstery

Back: firm upholstery, cold foam with cotton upholstery

## Stool

Rubber belts, cold foam with cotton upholstery

## Base

wooden base conical optionally with metal finish in brass or glossy chrome

