




KENDO

Modell-Nr. 1250

DESIGN DIETMAR JOESTER

Kendo besticht durch seine elegante, fast schon graphische Anmutung. Differenziert ausgebildete Couch- und Beistelltische aus schlanken Rechteckprofilen in verschiedenen Finishes in Verbindung mit unterschiedlichen Gläsern bilden die Basis für diese vielseitige Serie. Die Platte ist erhältlich ins Weißglas klar, farbig lackiert oder grauem Farbglass und einem Unterbau aus Stahl in Hochglanz-Chrom oder dunkelbronze beschichtet. Bei der farbigen Lackierung sind alle RAL, NCS und Sikkens Farbtöne möglich.



	Modellart	Unterbau Stahlrohr 2,5 x 1 cm Hochglanz-Chrom	Größe B - L - H ca. in cm	Platte Glas 8 mm Weißglas klar	Platte Glas 8 mm Weißglas lackiert (Standardfarben)
	1250-I Couchtisch		60 x 60 x 40 80 x 80 x 40 90 x 90 x 40 100 x 100 x 40 120 x 70 x 40		
	1250-II Würfel		42 x 42 x 42		
	1250-IV Satzisch mit 1250-II Würfel		51 x 44 x 58 42 x 42 x 42		
	Oberer Einzeltisch		51 x 44 x 58		
	1250-VI Lap		44 x 55 x 54 44 x 55 x 64		

Sonderanfertigungen sind nicht möglich!

Aufpreise bei Sonderleistungen:

Unterbau beschichtet dunkelbronze

Sonderfarben für lackiertes Weißglas nach RAL / NCS / SIKKENS

(Aufpreis auf Weißglas lackiert)

Modellart	Unterbau	Größe	Platte
	Stahlrohr 2,5 x 1 cm dunkelbronze beschichtet	B - L - H ca. in cm	MDF furniert 1,5 cm Eiche natur geölt, weiß geölt dunkelgrau gebeizt Mooreiche gebeizt



1250-I Couchtisch	60 x 60 x 40 80 x 80 x 40 90 x 90 x 40 100 x 100 x 40 120 x 70 x 40
-------------------	---



1250-II Würfel	42 x 42 x 42
----------------	--------------



1250-IV Satz Tisch mit 1250-II Würfel	51 x 44 x 58 42 x 42 x 42
Oberer Einzeltisch	51 x 44 x 58



1250-VI Lap	44 x 55 x 54 44 x 55 x 64
-------------	------------------------------

Sonderanfertigungen sind nicht möglich!

Aufpreise bei Sonderleistungen:
Unterbau Hochglanz-Chrom