

1.431/1.432

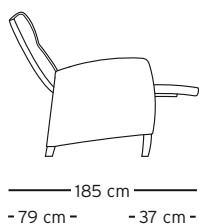
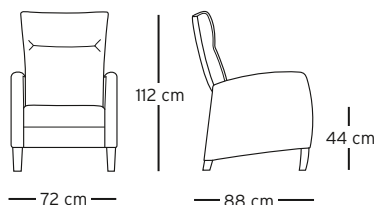
SINUS



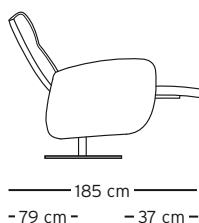
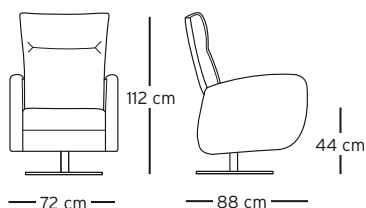
WERTHER

HANDMADE IN GERMANY

Mit Holzfüßen (1.431):
With wooden legs (1.431):



Mit Drehteller (1.432):
With revolving base (1.432):



Aufbau und Verarbeitung

Sitztiefe

Ca. 53 cm.

Sitz

Unterfederung Wellenfedern mit Kokosabdeckung, Kaltschaumauflage und Polyestervlies-Abdeckung.

Rücken

Kaltschaum mit Polyestervlies-Abdeckung, festgepolstert.

Gestell

Metall, Armlehnen Buche.

Füße

Modell 1.431: Buche oder Eiche, Buche in allen Beiztönen und RAL-Farben möglich (ggf. Aufpreis).
Modell 1.432: Tellerscheibe Edelstahl gebürstet, wahlweise schwarz.

Funktion

Stufenlose Rückenverstellung mit Hebel, verstellbares Fußteil und geräuschlos verstellbares Kopfteil.

Belastbarkeit

Max. 120 kg.

Dekokissen

Gehören nicht zum Lieferumfang.

Lederverarbeitung

Da Lederhäute einen Zuschnitt wie bei Stoff nicht zulassen, sind zusätzliche Nähte mit anderen Einteilungen erforderlich.

Achtung

Nicht auf das ausgezogene Fußteil setzen!

Design

WERTHER

Seating structure and processing

Seat depth

Approx. 53 cm.

Seat

Spring-cushioning with wavy-line springs and coconut cover, layer of cold foam and covered with polyester fleece.

Back

Cold foam covered with polyester fleece, solid upholstery.

Frame

Metal frame, beech armrests.

Legs

Model 1.431: Beech or oak, beech available in all wood stains and RAL colours (if necessary surcharge).

Model 1.432: Flat disc with brushed stainless steel finish, alternatively with black surface.

Function

Smooth adjustment of the back with lever, adjustable footrest and silent adjustable headrest.

Load capacity

Max. 120 kg.

Cushions

The scope of delivery does not include scatter cushions.

Leather processing

Since leather hides do not allow to be cut like fabrics, additional seams with different partitions are necessary.

Attention

Do not sit on the extended footrest!

Design

WERTHER

Stand: 15.11.2018